

**EWU C-Turnier Herzlake 2015 &
Bezirksmeisterschaften BV Emsland 2015**
Patternübersicht & Zeichenerklärung

Reining

- LK 1-2 Pattern 5
- LK 3 Pattern 5
- LK 4 Pattern 12

Western Riding

- LK 1-3 Pattern 5

Ranch Riding

- LK 1-2 Pattern 12
- LK 3 Pattern 12
- LK 4-5 Pattern 15

Sonderprüfung Jung(e)pferde

- JUPF Basis-Pattern 1

Bezirksmeisterschaften Reining

- Pattern 4

—————	Lope
-----	Jog
- - - - -	Extended Jog
.....	Walk
- · - · - ·	Back-up
⊗	Pylone

Achtung: Separate Ausschreibung für die Bezirksmeisterschaften!

**EWU C-Turnier Herzlake 2015 &
Bezirksmeisterschaften BV Emsland 2015**
Zeiteinteilung Samstag, 29.08.2015

Samstag, 29.08.15				
Beginn	Prüfung		Nennungen	Pattern
08:30	Abreiten		0	
09:00	Showmanship at Halter	LK 4-5	4	SSH LK 4-5
09:18	Western Pleasure	LK 5A	7	-
09:38	Western Pleasure	LK 4A	4	-
09:58	Western Pleasure	LK 4B	3	-
10:28	Reining	LK 4	4	RN Pattern 12
11:02	Western Horsemanship	LK 5A	5	WHS LK 4-5
11:24	Western Horsemanship	LK 4A	7	WHS LK 4-5
11:52	Western Horsemanship	LK 4B	3	WHS LK 4-5
12:09	Mittagspause		0	
13:04	Reining	BM	5	RN Pattern 4
13:42	Ranch Riding	LK 4-5	13	RR Pattern 15
14:28	Western Pleasure	BM	7	-
15:08	Trail	LK 5A	4	TH LK 4-5
15:30	Trail	LK 4	9	TH LK 4-5
anschl.	Trail	BM	7	TH BM
anschl.	Western Horsemanship	BM	6	WHS BM
anschl.	Ehrung All-Around Champion		0	

Achtung: Separate Ausschreibung für die Bezirksmeisterschaften!

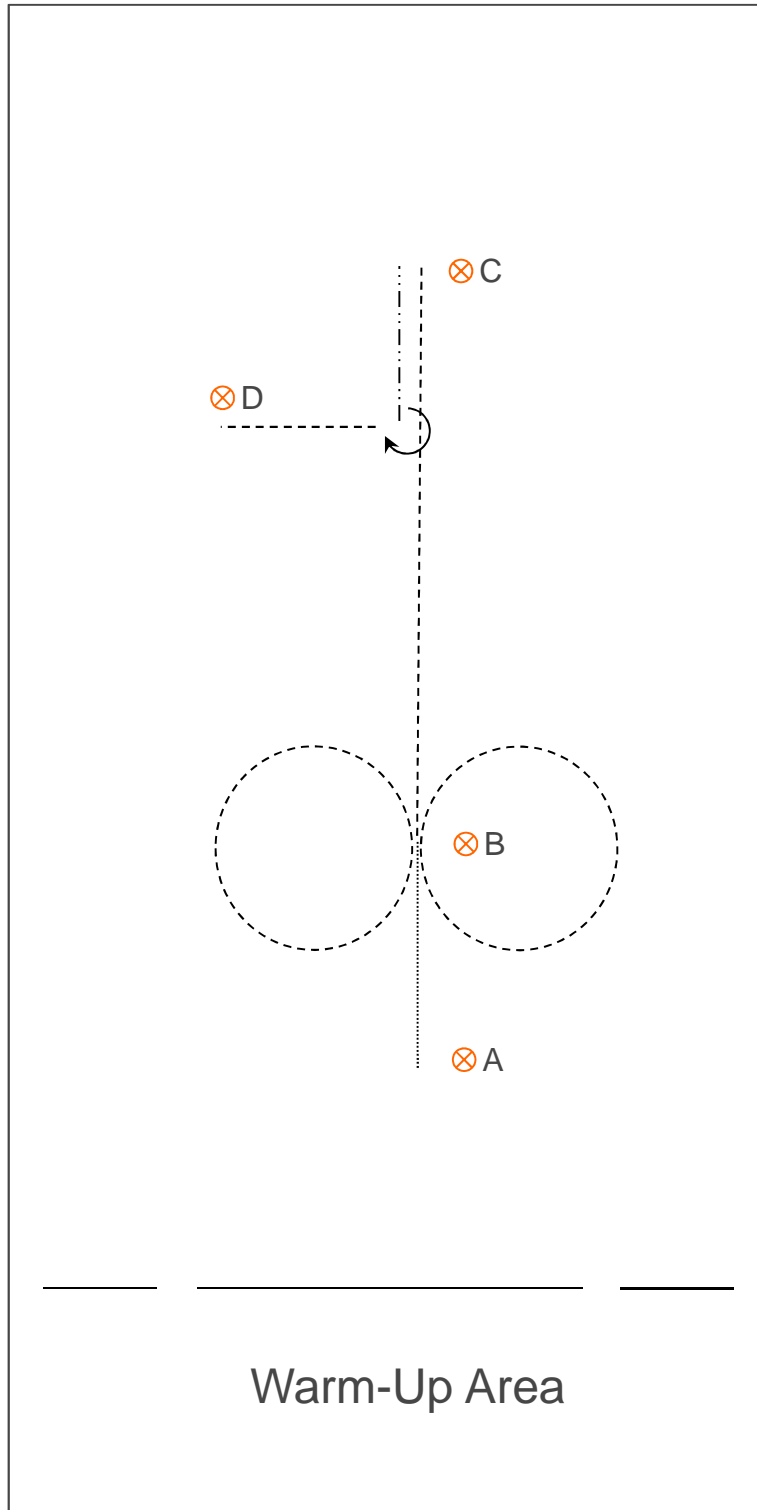
EWU C-Turnier Herzlake 2015

Zeiteinteilung Sonntag, 30.08.2015

Sonntag, 30.08.15				
Beginn	Prüfung		Nennungen	Pattern
08:00	Abreiten		0	
08:30	Showmanship at Halter	LK 1-3	3	SSH LK 1-3
08:56	Reining	LK 1-3	7	RN Pattern 5
09:40	Western Pleasure	Walk-Trott	3	-
10:00	Western Pleasure	LK 1-2	7	-
10:20	Western Pleasure	LK 3	11	-
10:50	Ranch Riding	LK 1	5	RR Pattern 12
11:10	Ranch Riding	LK 2A	6	RR Pattern 12
11:32	Ranch Riding	LK 3	10	RR Pattern 12
12:12	Jung(e)pferde	SO	5	JUPF Basis-Pattern 1
12:40	Mittagspause		0	
13:25	Western Horsemanship	Walk-Trott	3	WHS Walk-Trott
13:42	Western Horsemanship	LK 1	4	WHS LK 1-2
14:02	Western Horsemanship	LK 2A	4	WHS LK 1-2
14:22	Western Horsemanship	LK 3	9	WHS LK 3
14:55	Western Riding	LK 1-3	2	WR Pattern 5
15:31	Trail	Walk-Trott	1	TH Walk-Trott
15:54	Trail	LK 1	4	TH LK 1-2
anschl.	Trail	LK 2A	5	TH LK 1-2
anschl.	Trail	LK 3	11	TH LK 3
anschl.	Ehrung All-Around Champion		0	

EWU C-Turnier Herzlake 2015

Showmanship at Halter (SSH) LK 1-3

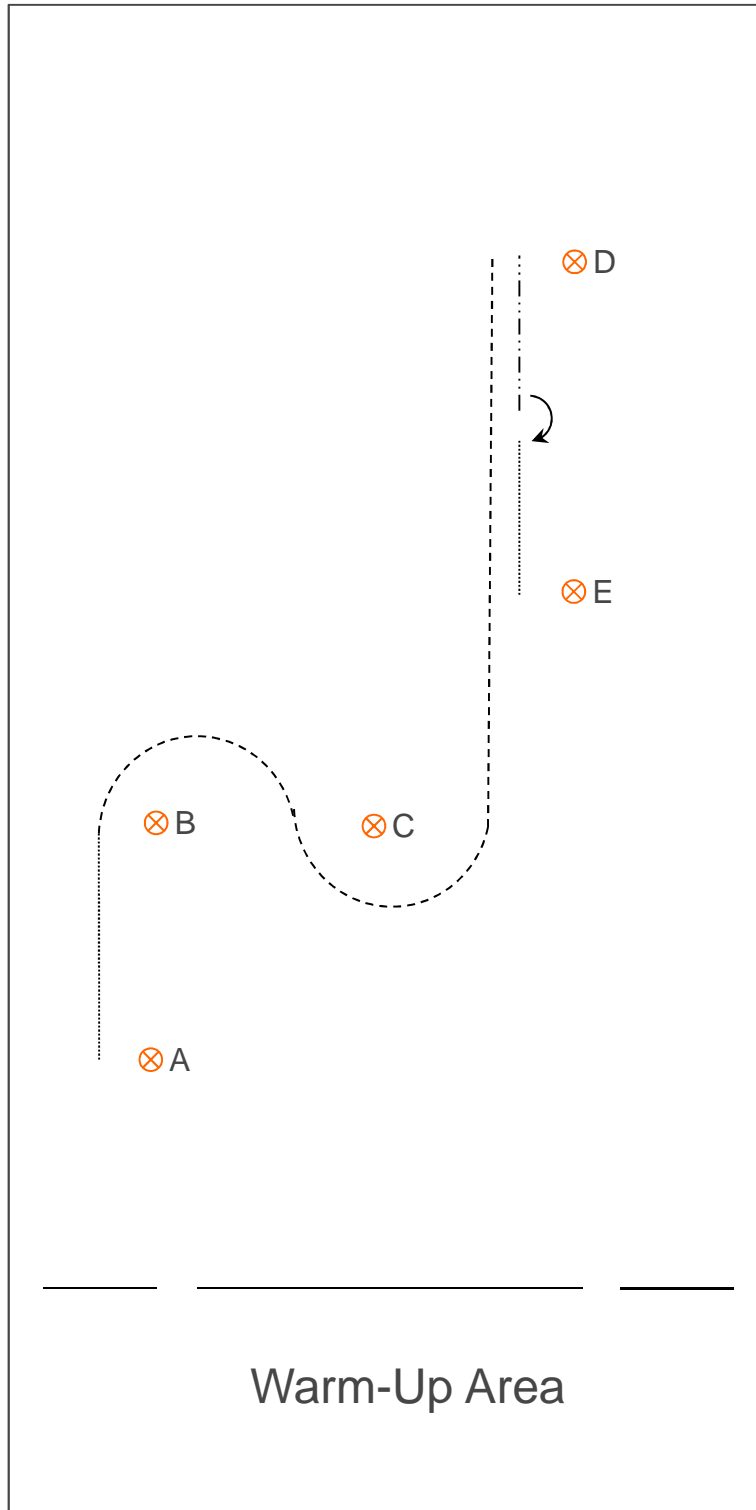


Pattern	
1.	Schritt von A zu B
2.	Trabvolte rechts um B, Trabvolte links, weiter zu C
3.	Bei C Stop, Back-up, 270° HH-Wendung rechts, Tab zu D
4.	Bei D Stop, Set-up

———	Lope
- - - - -	Jog
- · - · -	Extended Jog
·····	Walk
- · - · -	Back-up
⊗	Pylone

EWU C-Turnier Herzlake 2015

Showmanship at Halter (SSH) LK 4-5



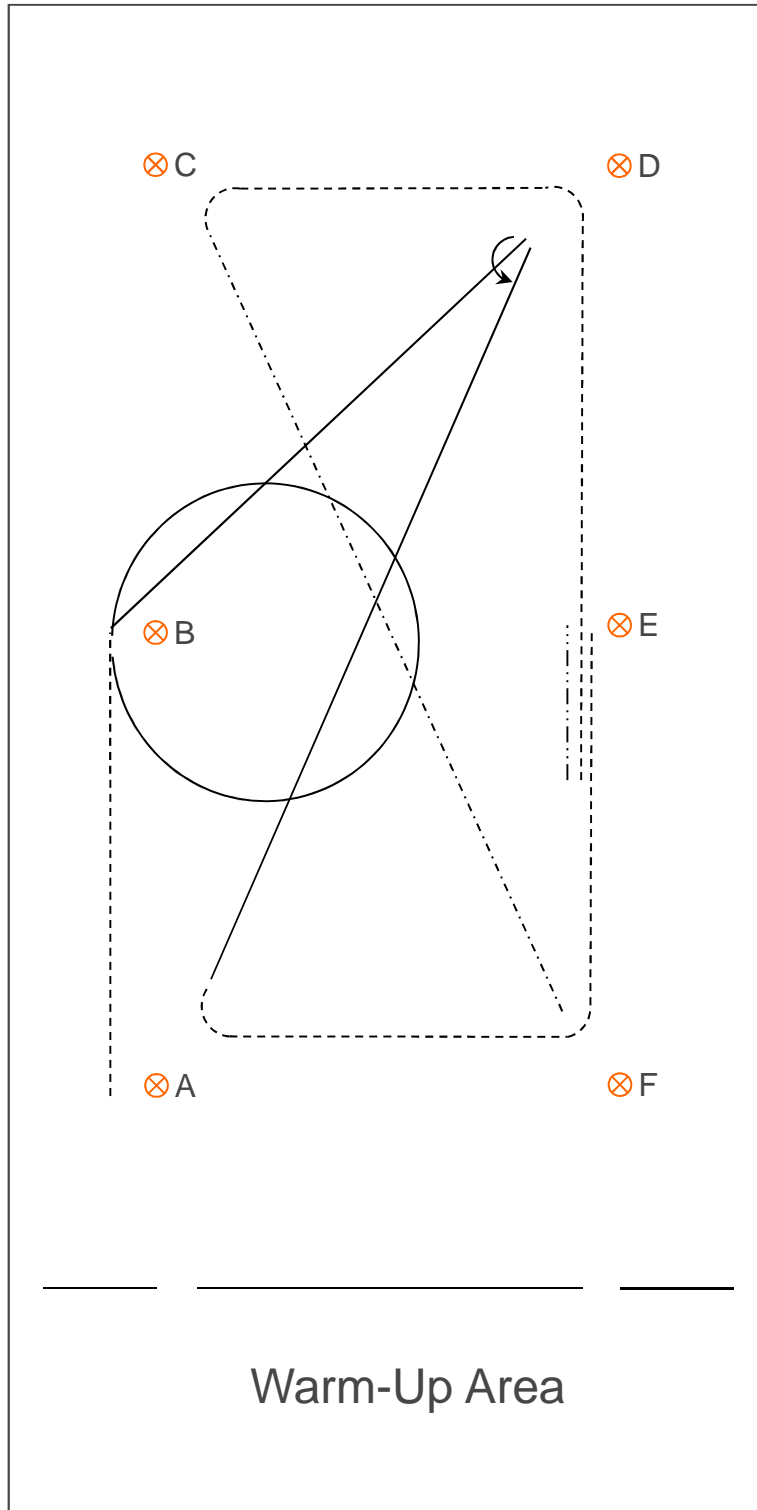
Pattern

1. Schritt von A nach B
2. Bei B Trab um C zu D
3. Bei D Stop, Back-up, 180° HH-Wendung rechts, Schritt zu E
4. Bei E Stop, Set-up

—————	Lope
- - - - -	Jog
- · - · -	Extended Jog
· · · · ·	Walk
- · - · -	Back-up
⊗	Pylone

EWU C-Turnier Herzlake 2015

Western Horsemanship (WHS) LK 1-2

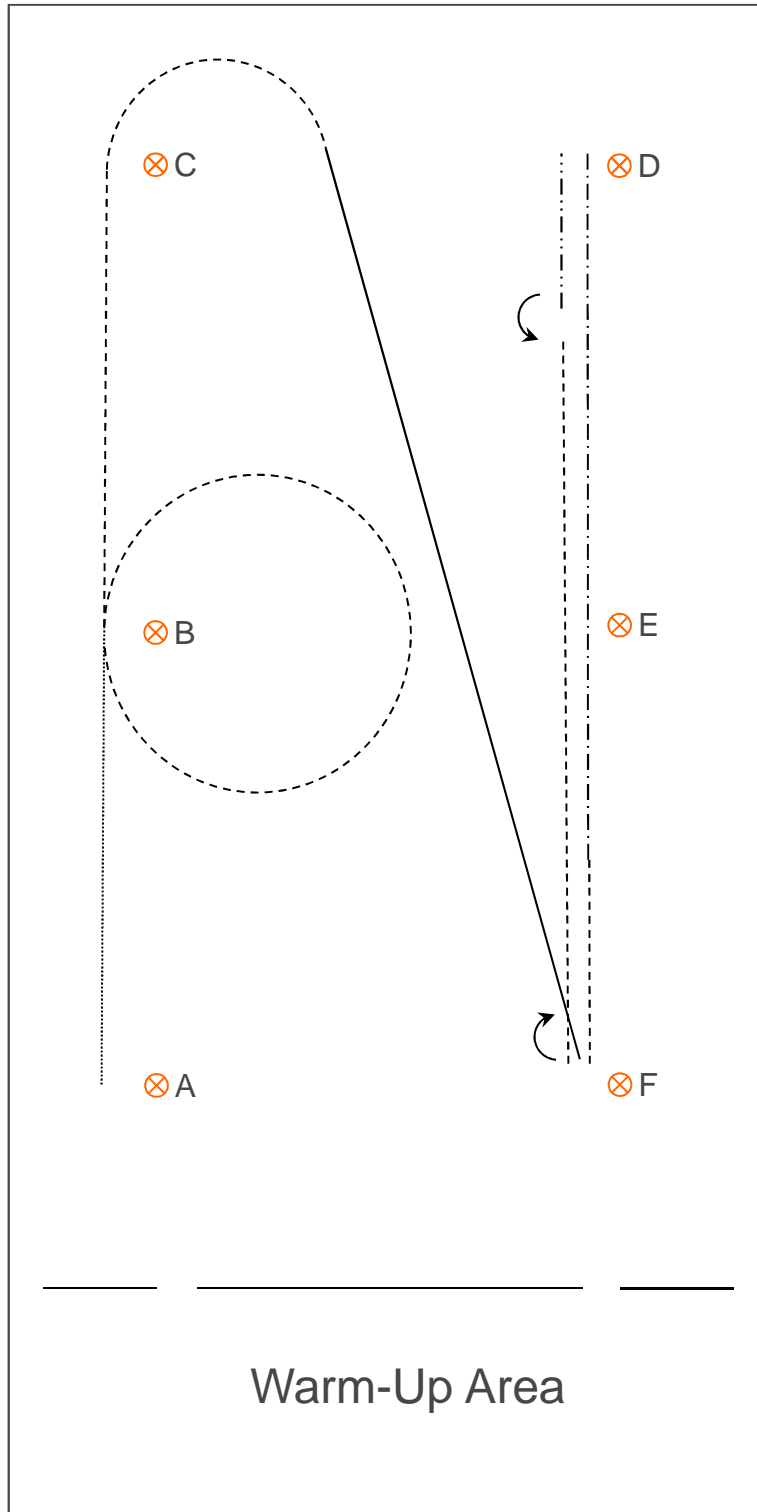


Pattern	
Bereithalten in der Warm-Up Area	
A	Bereithalten, Jog zu B
B	Volte im Rechtsgalopp, weiter zu D
C	Stop, Roll-Back links, Linksgalopp zu A
A	Jog über F zu E
E	Stop, Back-up, Jog über D zu C
C	Extended Jog zu F, Stop
Im Walk zurück zur Warm-Up Area	

—————	Lope
- - - - -	Jog
- · - · -	Extended Jog
· · · · ·	Walk
- · - · -	Back-up
⊗	Pylone

EWU C-Turnier Herzlake 2015

Western Horsemanship (WHS) LK 3

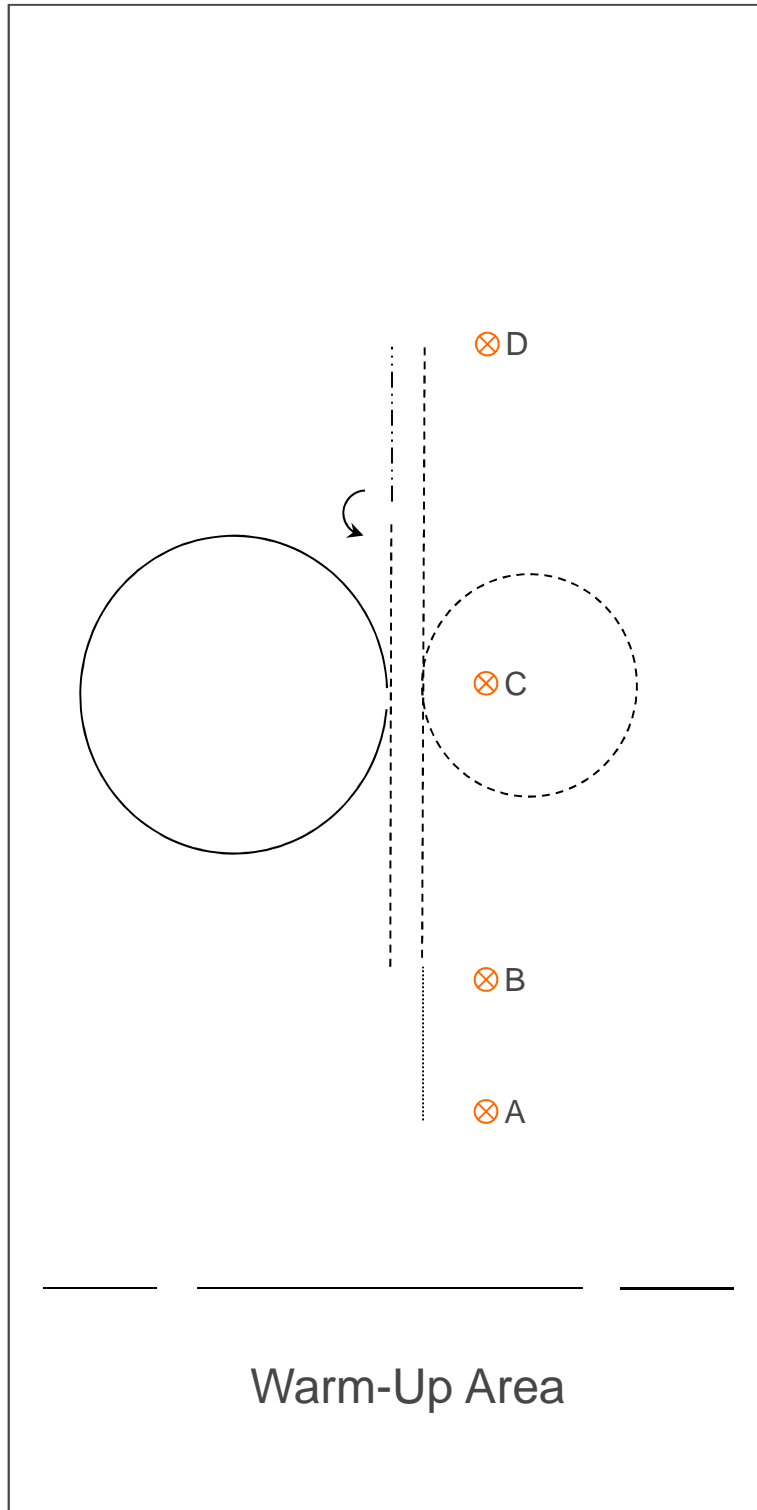


Pattern	
Bereithalten in der Warm-Up Area	
A	Bereithalten, Walk zu B
B	Jog, Volte rechts, weiter zu C
C	Rechtsgalopp zu F
F	Stop, HH-Wendung rechts, Jog
E	Zwischen F und E extended Jog bis D
D	Stop, Back-up, 180° HH-Wendung links, Jog zu F
F	Stop, verharren
Im Walk zurück zur Warm-Up Area	

—————	Lope
- - - - -	Jog
- · - · -	Extended Jog
· · · · ·	Walk
- · - · -	Back-up
⊗	Pylone

EWU C-Turnier Herzlake 2015

Western Horsemanship (WHS) LK 4-5

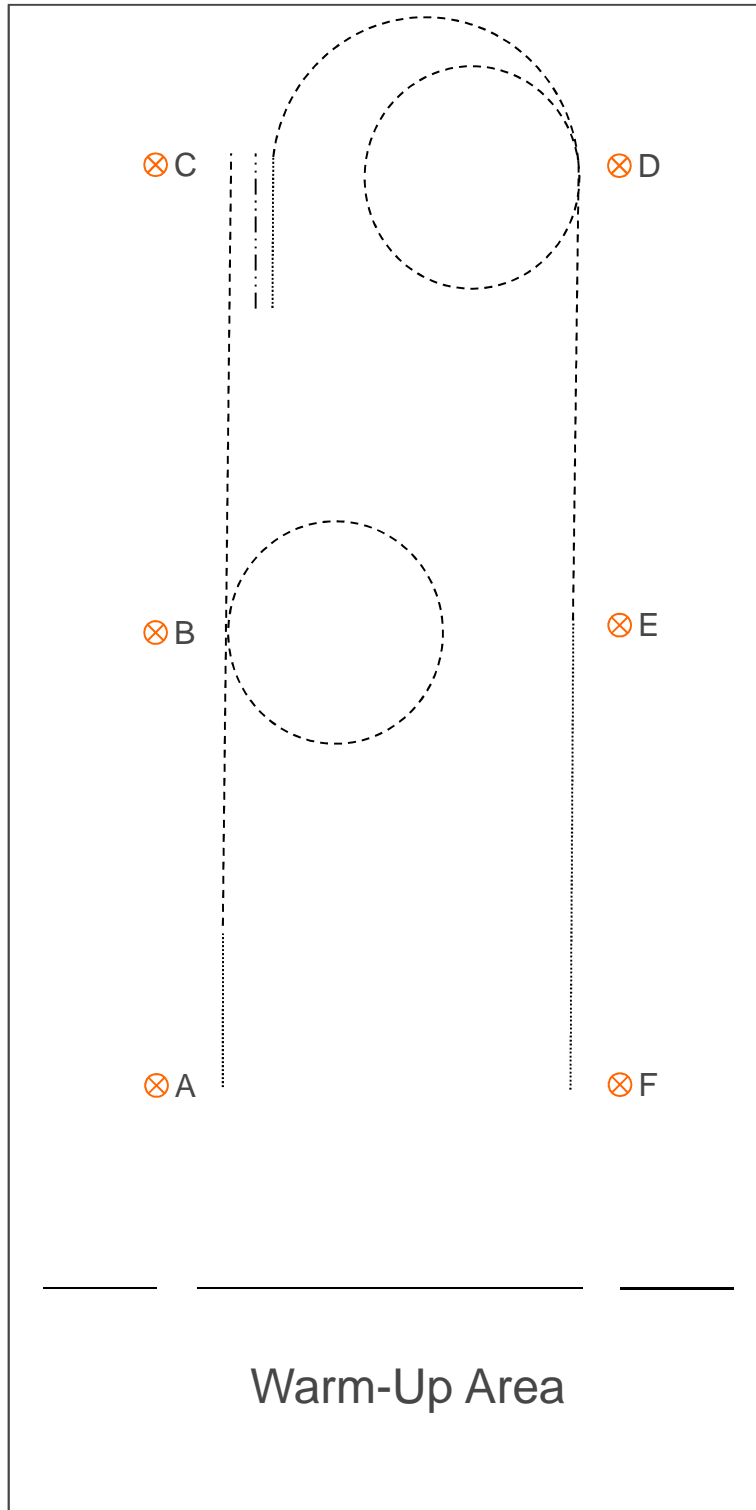


Pattern	
Bereithalten in der Warm-Up Area	
A	Bereithalten, Walk zu B
B	Jog, Volte um C, weiter zu D
D	Stop, Back-up, 180° HH-Wendung links, Jog
C	Galoppvolte rechts, im Jog zu B
B	Stop, verharren
Im Walk zurück zur Warm-Up Area	

—————	Lope
- - - - -	Jog
- · - · - ·	Extended Jog
· · · · ·	Walk
- · - · - ·	Back-up
⊗	Pylone

EWU C-Turnier Herzlake 2015

Western Horsemanship (WHS) Walk-Trott

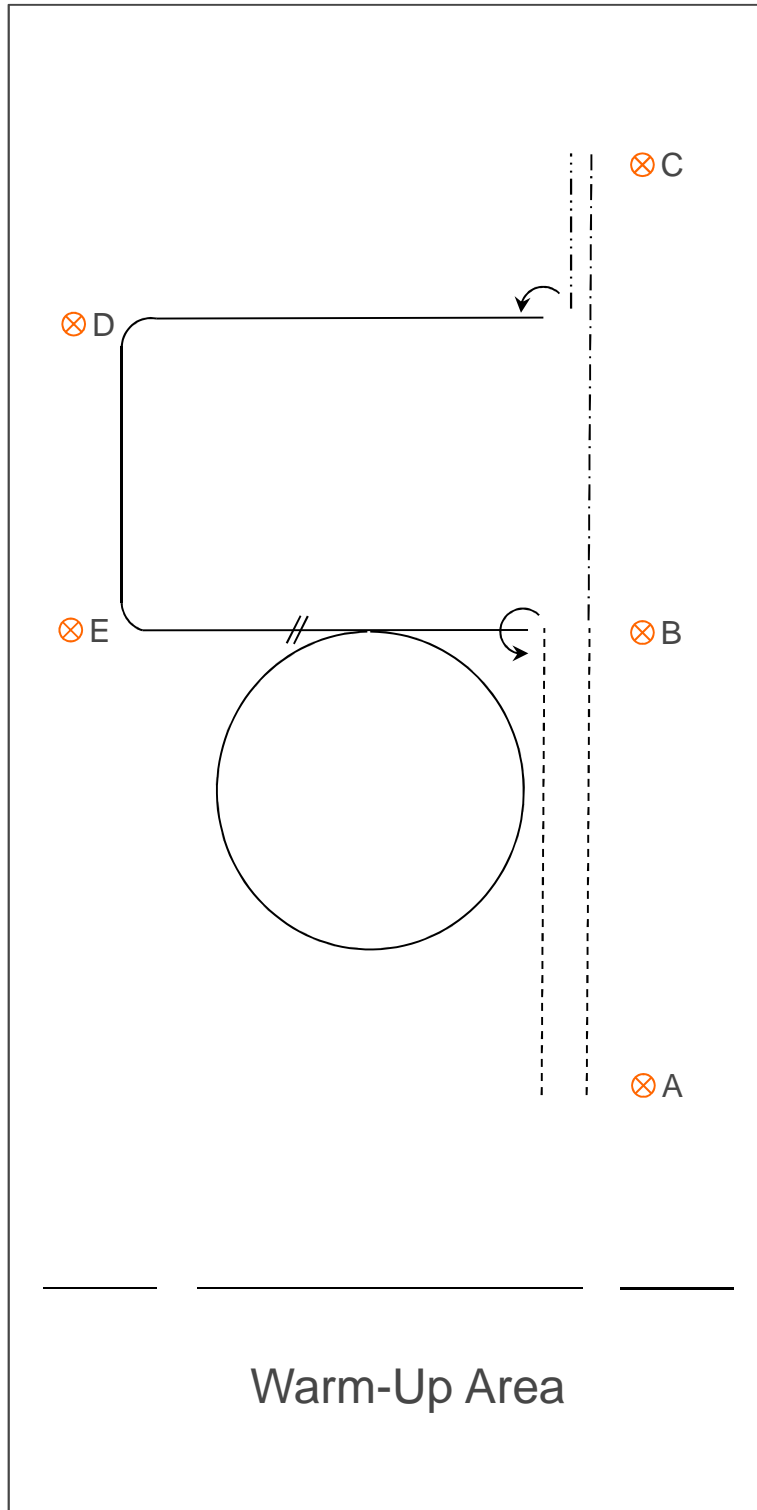


Pattern	
Bereithalten in der Warm-Up Area	
A	Bereithalten, Schritt
B	Zwischen A und B antraben, Volte bei B, weiter zu C
C	Stop, Back-up, Schritt, bei C antraben, weiter zu D
D	Trabvolte rechts, weiter zu E
E	Schritt, weiter zu F
F	Stop
Im Walk zurück zur Warm-Up Area	

—————	Lope
-----	Jog
- - - - -	Extended Jog
.....	Walk
- . - . -	Back-up
⊗	Pylone

BV Emsland Bezirksmeisterschaften 2015

Western Horsemanship



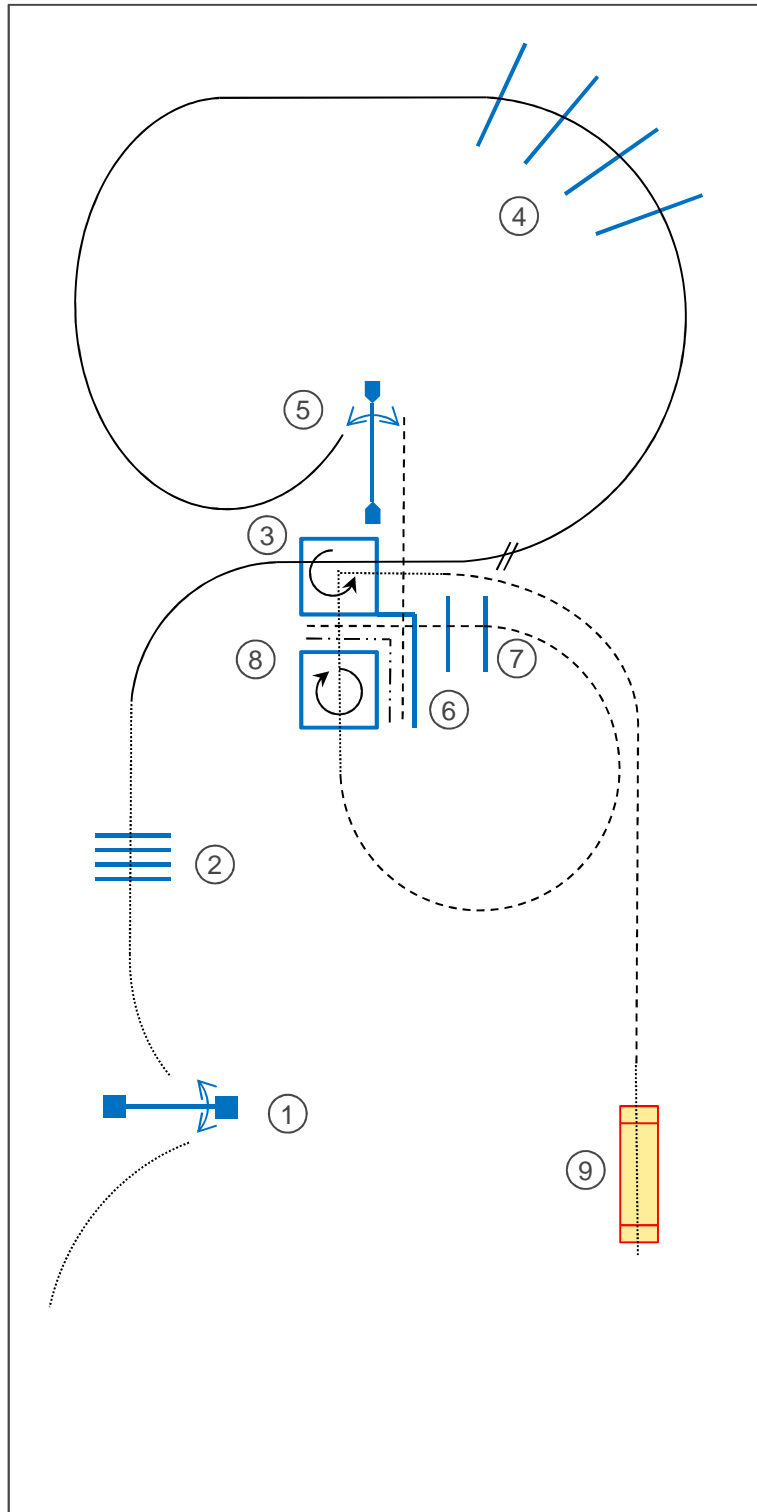
Pattern	
Bereithalten in der Warm-Up Area	
A	Bereithalten, Jog zu B
B	Extended Jog zu C
C	Stop, Back-up, 90° HH-Wendung links, Linksgalopp über D und E zu B, zwischen E und B einfacher oder fliegender Wechsel, und Volte rechts
B	Stop, 270° HH-Wendung links, Jog zu A
A	Stop, verharren
Im Walk zurück zur Warm-Up Area	

———	Lope
- - - - -	Jog
.	Extended Jog
.....	Walk
- · - · -	Back-up
⊗	Pylone

Achtung: Separate Ausschreibung für die Bezirksmeisterschaften!

EWU C-Turnier Herzlake 2015

Trail (TH) LK1-2

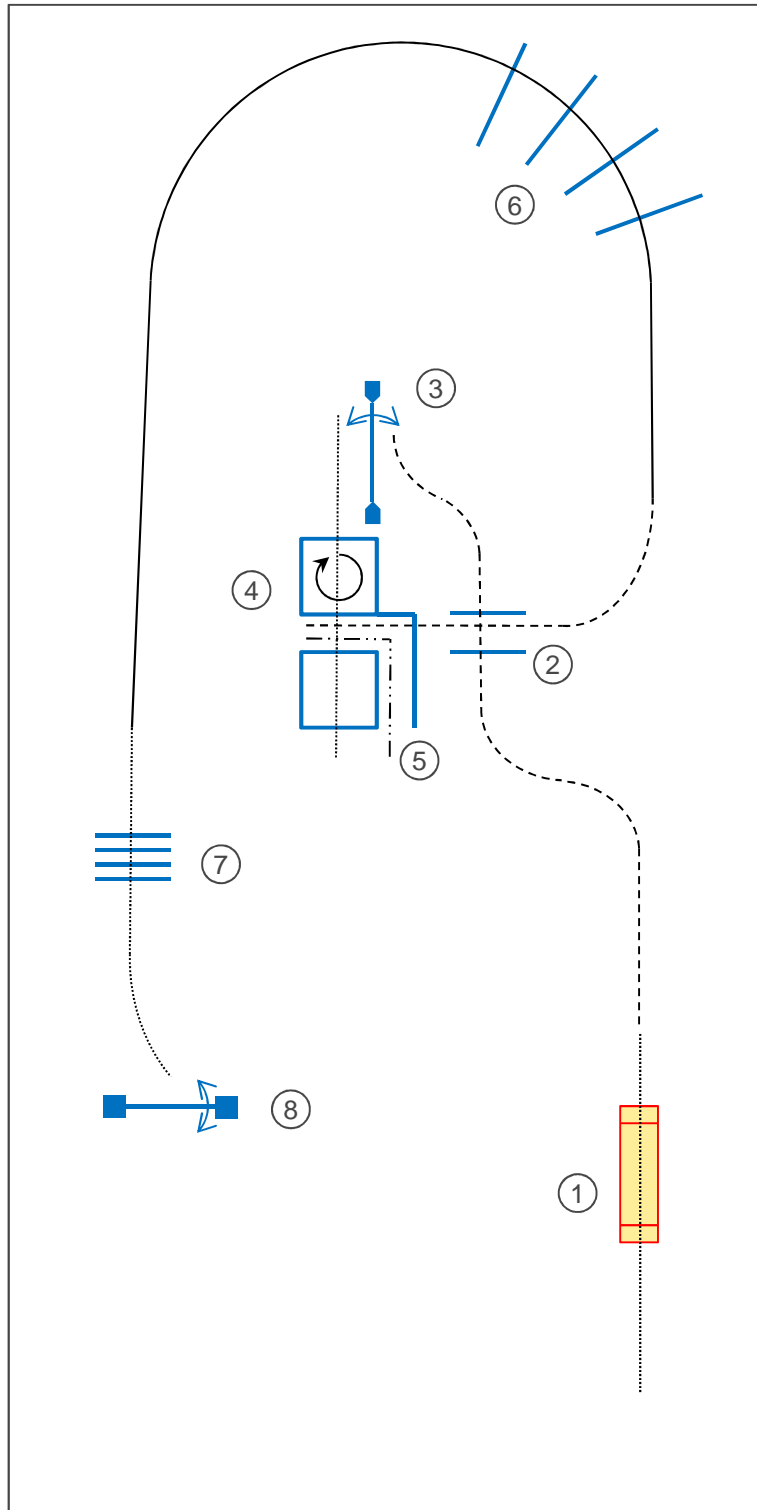


Pattern	
1.	Seiltor mit Stange
2.	Walk-over
3.	Lope through box
4.	Lope-over
5.	Tor
6.	Jog in, Stop, Back-up L, Jog out
7.	Jog-over
8.	Walk in, 360° Drehung rechts, walk, 270° Drehung links, walk out
9.	Brücke

—	Lope
- - - - -	Jog
- · - · - ·	Extended Jog
· · · · ·	Walk
- · - · - ·	Back-up
⊗	Pylone

EWU C-Turnier Herzlake 2015

Trail (TH) LK 3



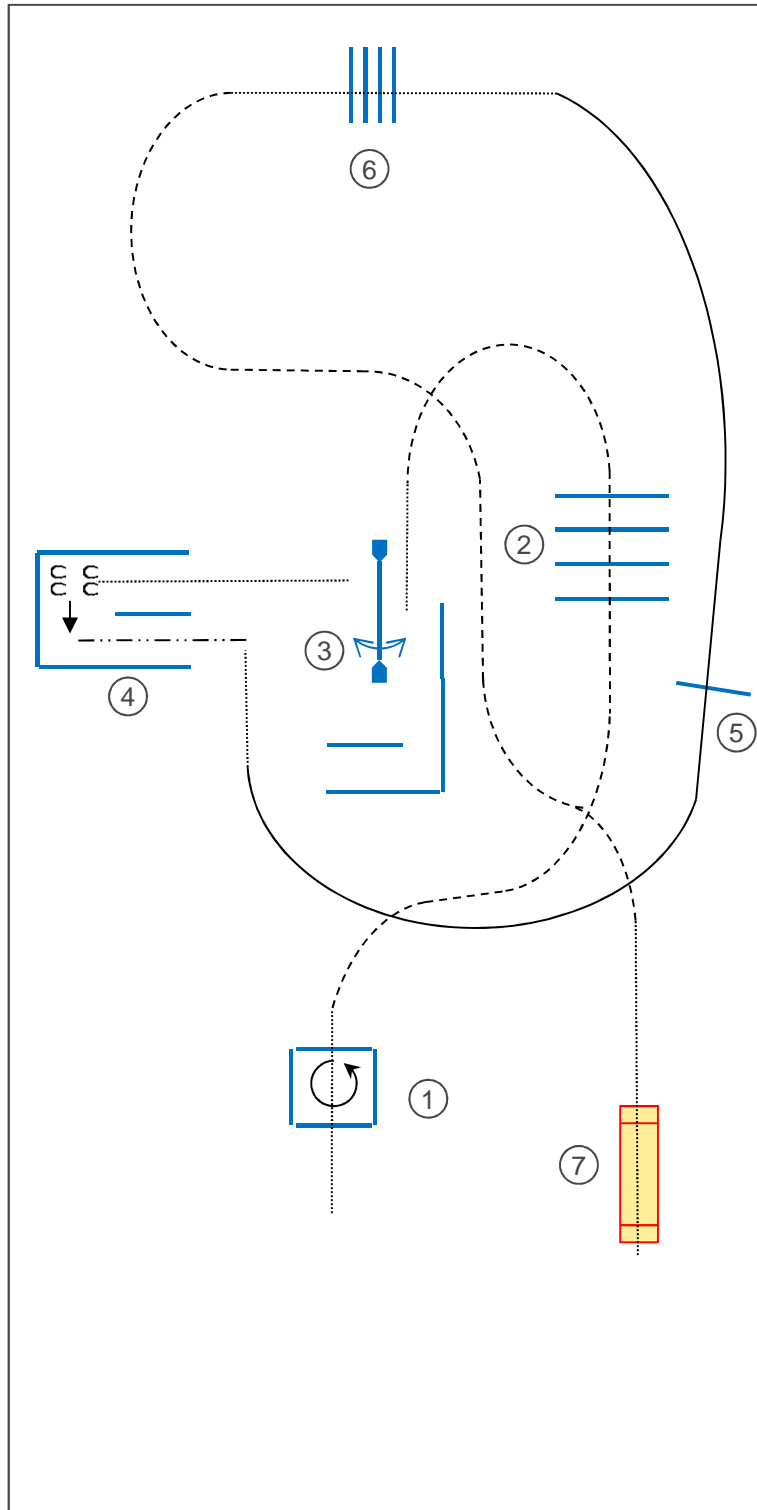
Pattern

1. Brücke
2. Jog-over
3. Tor
4. Walk-in, 360° Drehung rechts, Walk over
5. Back-up L, Jog out
6. Lope over
7. Walk-over
8. Seiltor

—	Lope
- - - - -	Jog
- - - - -	Extended Jog
.....	Walk
- · - · - ·	Back-up
⊗	Pylone

EWU C-Turnier Herzlake 2015

Trail (TH) LK 4-5



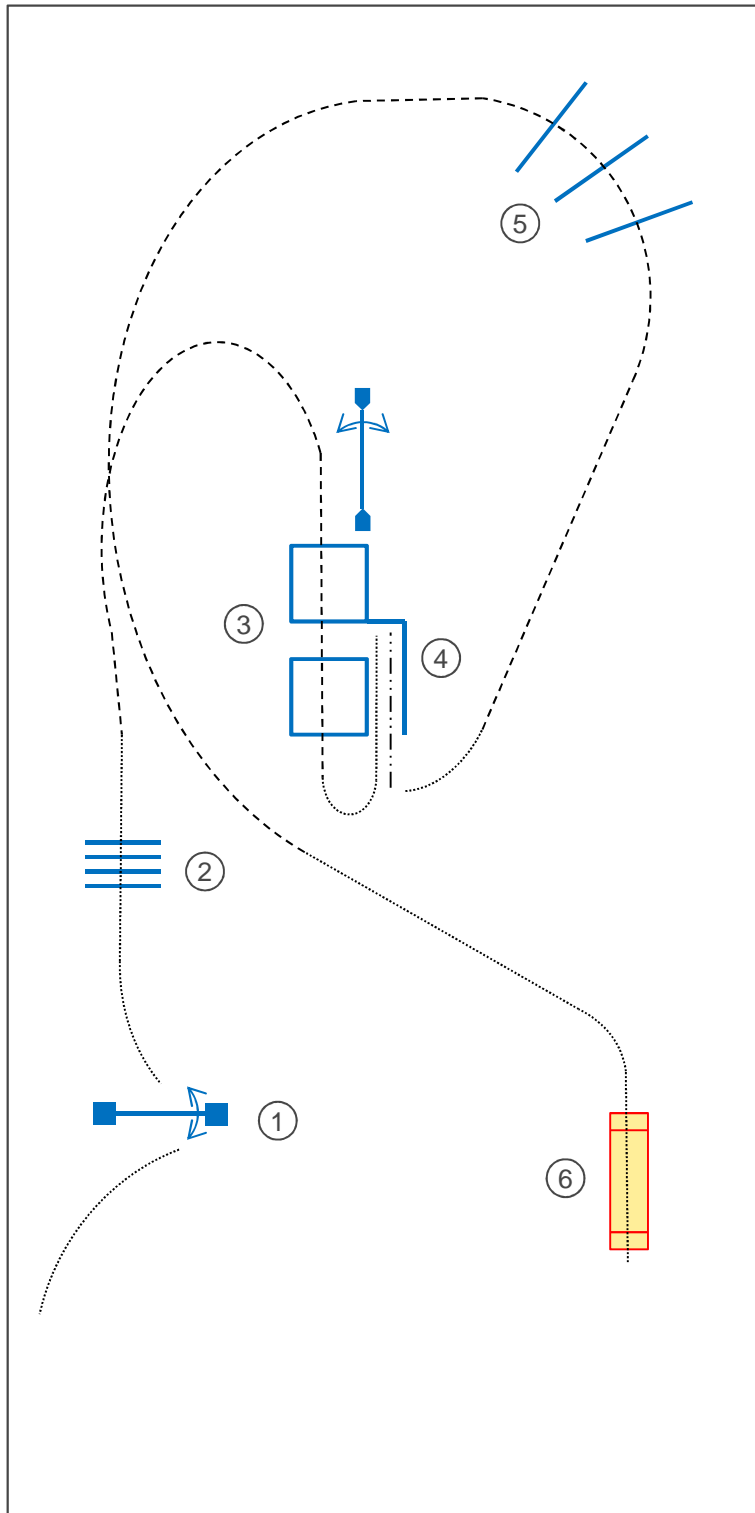
Pattern

1. Walk-in, 360° Drehung rechts oder links, Walk-out
2. Jog-over
3. Tor
4. Walk-in, Sidepass links, Back-up
5. Lope-over
6. Walk-over
7. Brücke

- | | |
|-------------|--------------|
| ——— | Lope |
| - - - - - | Jog |
| - · - · - · | Extended Jog |
| · · · · · | Walk |
| - · - · - · | Back-up |
| ⊗ | Pylone |

EWU C-Turnier Herzlake 2015

Trail (TH) Walk-Trott

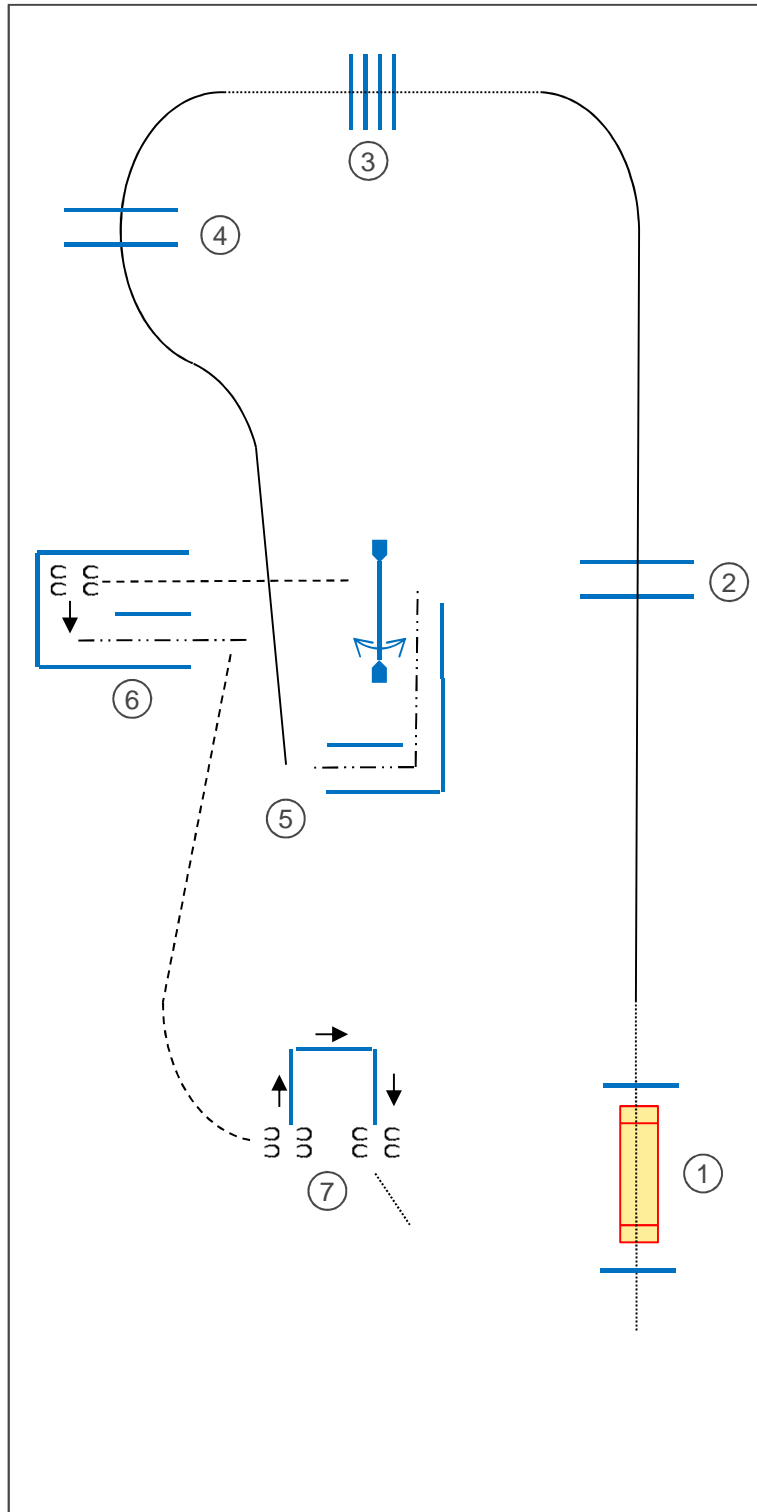


Pattern	
1.	Seiltor
2.	Schrittstangen
3.	Trab durch die Boxen
4.	Schritt zwischen die Stangen, Stop, Rückwärts
5.	Trabstangen
6.	Brücke

—	Lope
- - - -	Jog
- · - ·	Extended Jog
· · · ·	Walk
- · - ·	Back-up
⊗	Pylone

BV Emsland Bezirksmeisterschaften 2015

Western Trail



Pattern

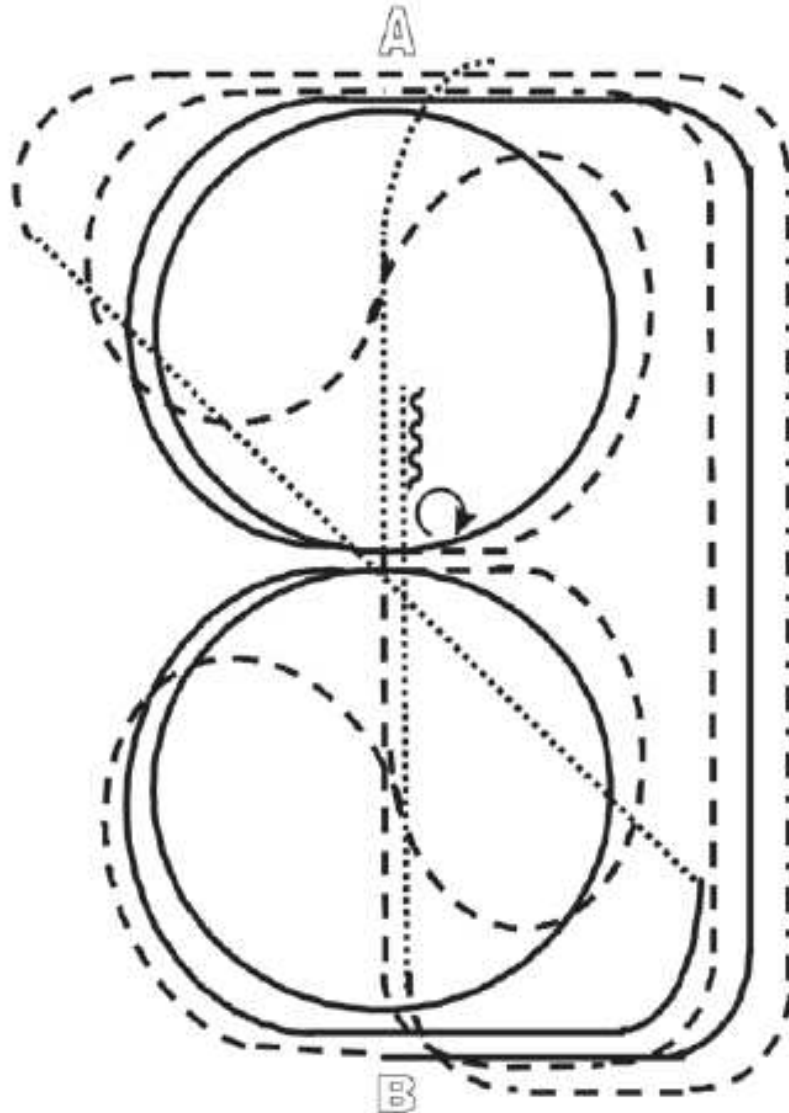
1. Brücke
2. Lope-over
3. Walk-over
4. Lope-over
5. Back-up L und Tor
6. Jog-in, Sidepass links, Back-up
7. Sidepass links über Stangen

—	Lope
- - - - -	Jog
- - - - -	Extended Jog
.....	Walk
- - - - -	Back-up
⊗	Pylone

Achtung: Separate Ausschreibung für die Bezirksmeisterschaften!

EWU C-Turnier Herzlake 2015

JUPF Basis-Pattern 1

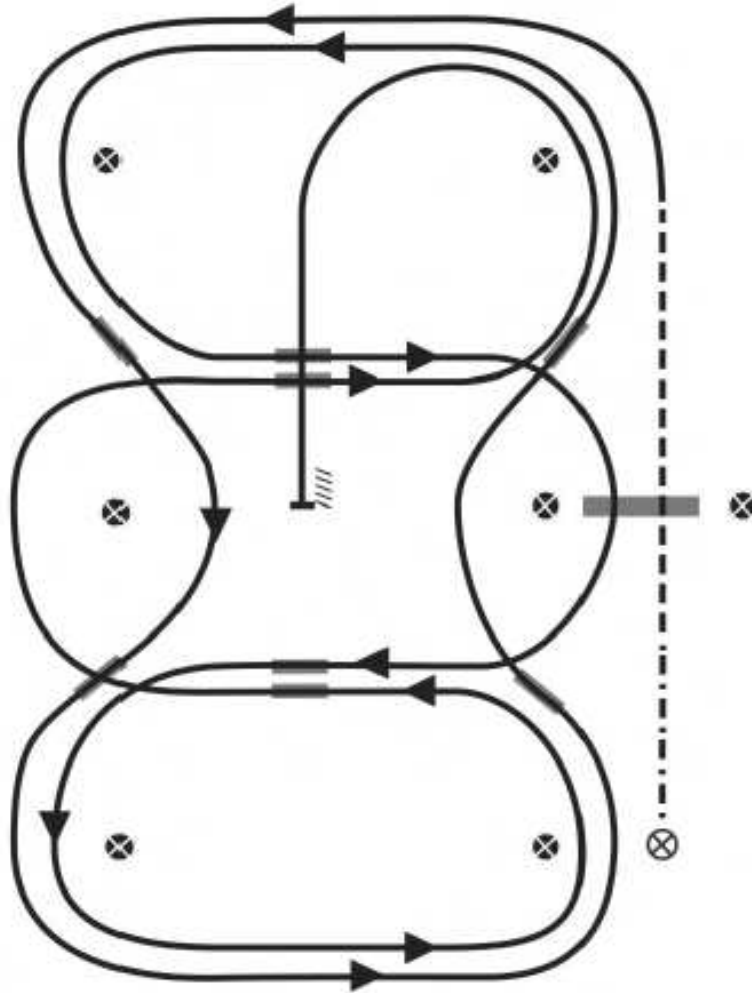


- 1) Auf der linken Hand einreiten, bei A im Walk auf die Mittellinie abwenden, bei X Jog/Trot linke Hand. Bei A Auf den Zirkel geritten, durch den Zirkel wechseln
- 2) Bei X im Rechtsgalopp 1 1/2 Zirkel, bei A ganze Bahn. Mitte der kurzen Seite Jog/Trot, auf dem Zirkel geritten, durch den Zirkel wechseln
- 3) Bei X im Linksgalopp 1 1/2 Zirkel, bei B ganze Bahn. Nach der Ecke Walk, durch die ganze Bahn wechseln
- 4) Vor Ende der Diagonalen Jog/Trot, an der langen Seite die Tritte verlängern (Extended Trot, leichttraben erlaubt). Mitte der kurzen Seite auf die Mittellinie abwenden, Übergang zum Walk
- 5) Hinter X anhalten, rückwärtsrichten bis X, 360° Hinterhandwendung nach rechts

Verharren, um das Ende der Prüfung anzuzeigen.

EWU C-Turnier Herzlake 2015

Western Riding (WR) Pattern 5

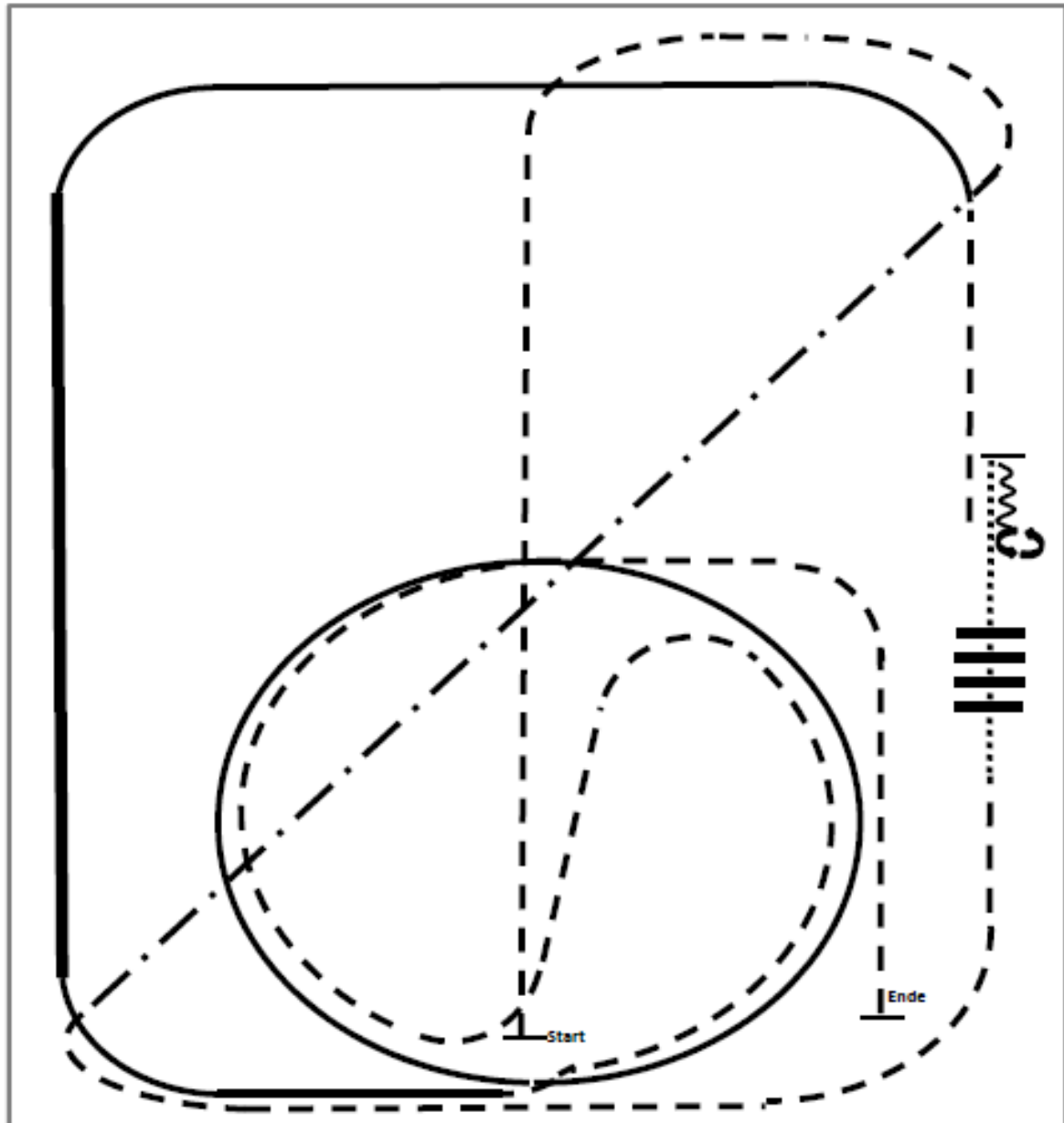


- 1) Walk, Übergang zum Jog zwischen den ersten beiden Pylonen
Jog über die Stange
- 2) Vor dritten Pylone Übergang zum Linksgalopp
- 3) 1. Galoppwechsel zwischen den Pylonen
- 4) 2. Galoppwechsel zwischen den Pylonen
- 5) 3. Galoppwechsel zwischen den Pylonen
- 6) 4. Galoppwechsel zwischen den Pylonen
- 7) 5. Galoppwechsel auf der Mittellinie mit Seitenwechsel
- 8) Galopp über die Stange
- 9) 6. Galoppwechsel auf der Mittellinie mit Seitenwechsel
- 10) 7. Galoppwechsel auf der Mittellinie mit Seitenwechsel
- 11) 8. Galoppwechsel auf der Mittellinie mit Seitenwechsel
- 12) Mitte der kurzen Seite abwenden auf die Mittellinie,
Stop auf Höhe der Pylone und rückwärtsrichten mind. 3 m

Verharren, um das Ende der Aufgabe anzuzeigen.

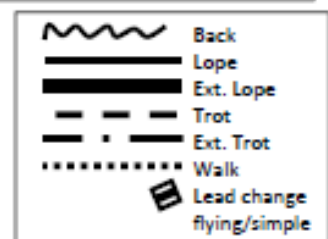
EWU C-Turnier Herzlake 2015

Ranch Riding (RR) Pattern 15



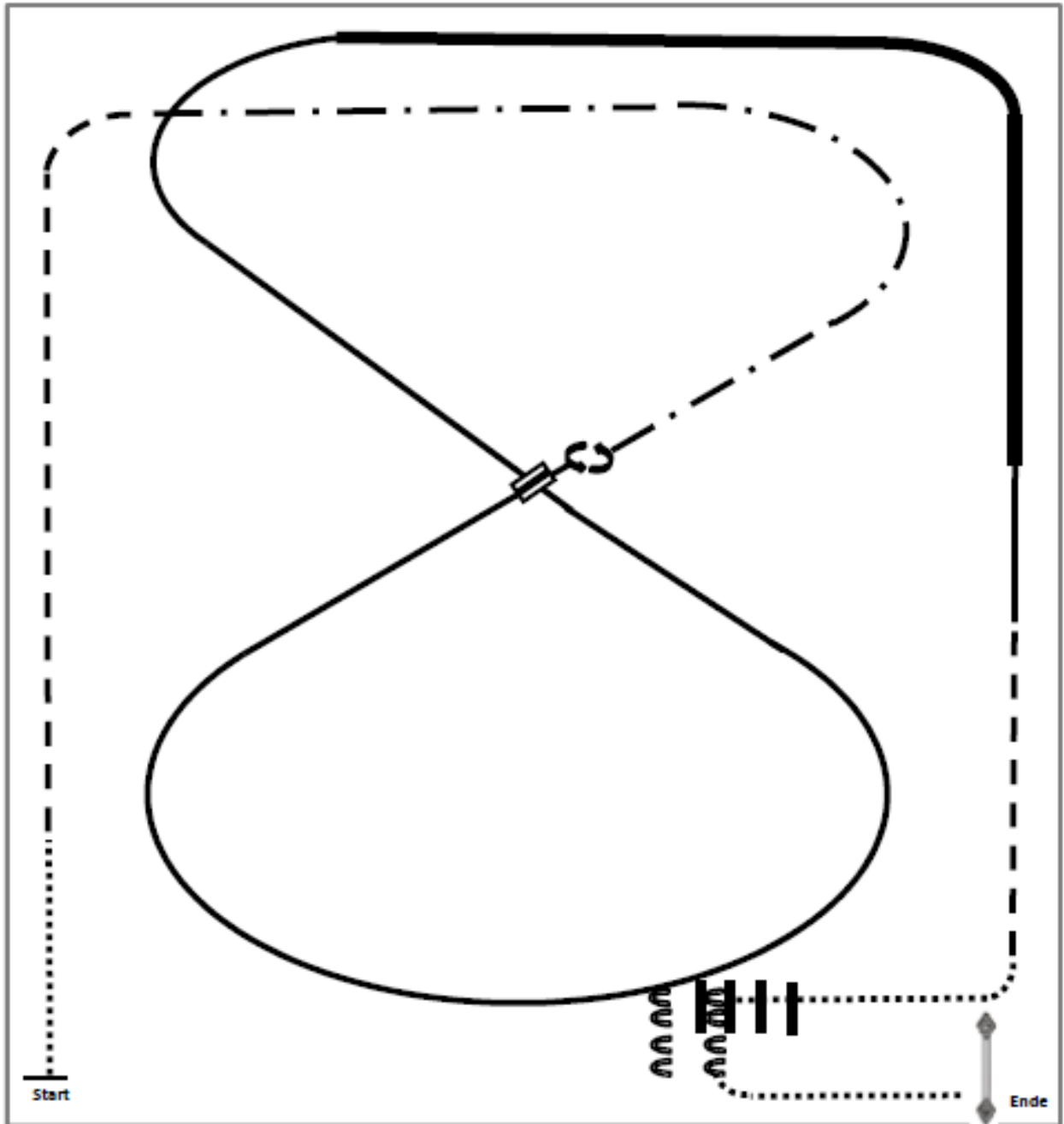
1. Trot
2. Ext. Trot, Trot
3. Walk
4. Walk over
5. Stop, Back
6. Turn right 180°
7. Turn left 180°

8. Trot
9. Lope left lead
10. ext. Lope left lead, Lope left lead
11. Trot
12. Lope right lead
13. Trot, Stop



EWU C-Turnier Herzlake 2015

Ranch Riding (RR) Pattern 12



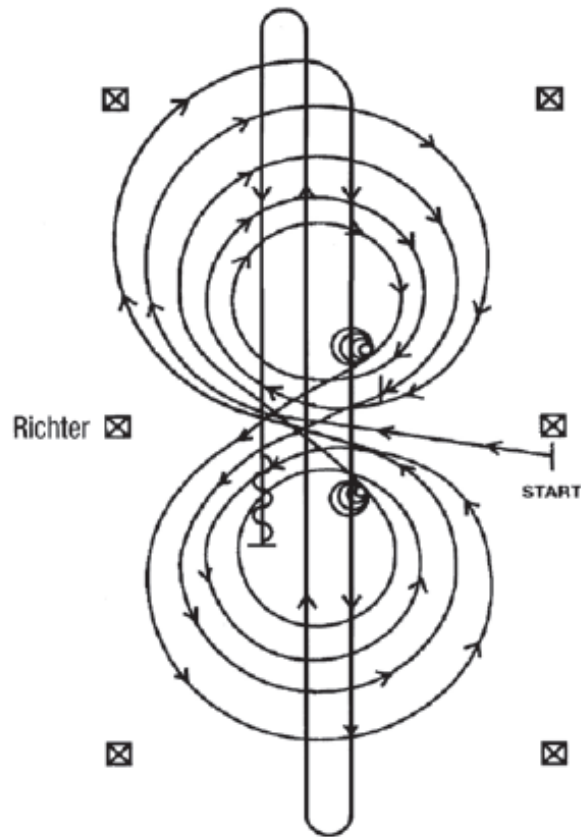
- 1.Walk
- 2.Trot
- 3.Ext. Trot
- 4.Stop, Turn left 360°
- 5.Lope left lead
- 6.Change leads
- 7.Lope right lead

- 8.Ext. Lope right lead, Lope right lead
- 9.Trot
- 10.Walk
- 11.Walk over
- 12.Sidepass left, Turn left 180°
- 13.Gate right hand push

	Back
	Lope
	Ext. Lope
	Trot
	Ext. Trot
	Walk
	Lead change flying/simple

BV Emsland Bezirksmeisterschaften 2015

Reining (RN) Pattern 4



Im Walk oder Trab zur Mitte der Bahn. Beginn der Aufgabe aus dem Walk oder aus dem Halten.

Beginnend in der Mitte der Bahn mit Blickrichtung auf die linke Bande.

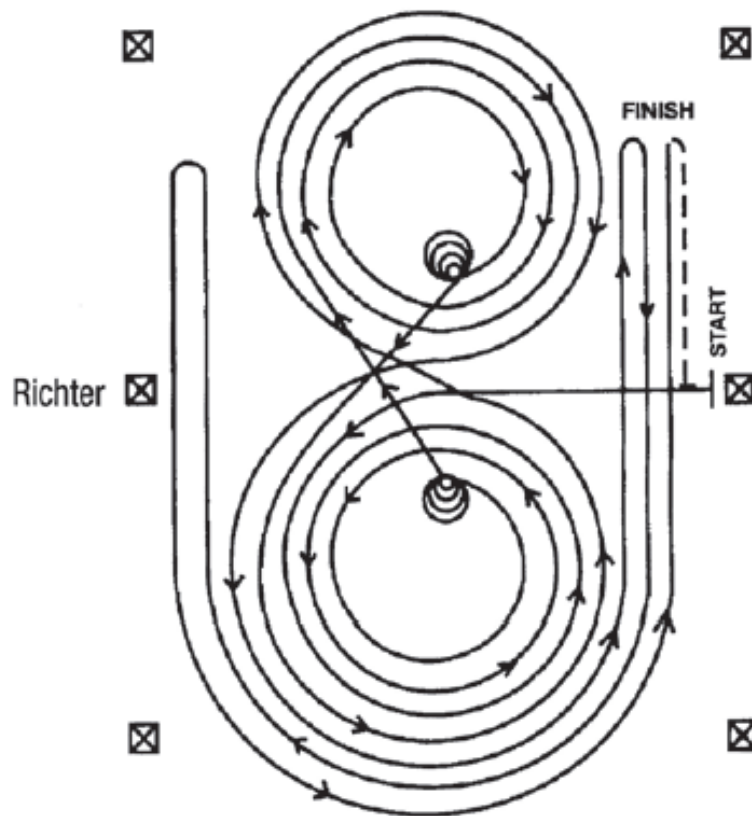
- 1) Beginnend im Rechtsgalopp, 3 vollständige Zirkel nach rechts, die ersten beiden Zirkel groß und schnell, der 3. Zirkel klein und langsam. Stop im Mittelpunkt der Bahn – verharren
- 2) Volle 4 Spins nach rechts – verharren
- 3) Beginnend im Linksgalopp, 3 vollständige Zirkel nach links, die ersten beiden Zirkel groß und schnell, der 3. Zirkel klein und langsam. Stop im Mittelpunkt der Bahn – verharren
- 4) Volle 4 Spins nach links – verharren
- 5) Beginnend im Rechtsgalopp mit einem großen, schnellen Zirkel nach rechts, Galoppwechsel im Mittelpunkt der Bahn, weiter mit einem großen, schnellen Zirkel nach links, Galoppwechsel im Mittelpunkt der Bahn
- 6) Weiter mit einem Zirkel auf der rechten Hand, an der Mitte der kurzen Seite abwenden, auf die Mittellinie Lope durch die Mitte der Bahn bis zum äußersten Ende bis hinter den Endmarker – Rollback nach rechts – kein Verharren
- 7) Lope durch die Mitte der Bahn zum entgegengesetzten Ende bis hinter den Endmarker – Rollback nach links – kein Verharren
- 8) Lope durch die Mitte der Bahn bis hinter den Mittelmarker – Sliding Stop – rückwärtsrichten von mind. 3 m. Verharren, um das Ende der Prüfung anzuzeigen.

Der Reiter muss das Kopfstück (Bridle) zur Kontrolle des Bits vor dem Richter abnehmen.

Achtung: Separate Ausschreibung für die Bezirksmeisterschaften!

EWU C-Turnier Herzlake 2015

Reining (RN) Pattern 5



Im Walk oder Trab zur Mitte der Bahn. Beginn der Aufgabe aus dem Walk oder aus dem Halten.

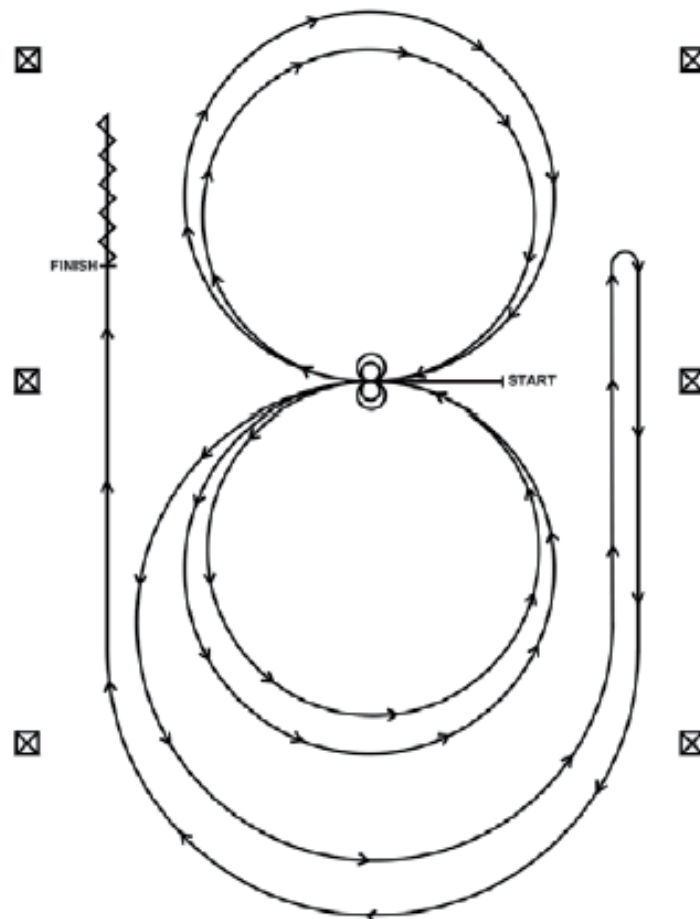
Beginnend in der Mitte der Bahn mit Blickrichtung auf die linke Bande.

- 1) Beginnend im Linksgalopp, 3 vollständige Zirkel nach links, die beiden ersten Zirkel groß und schnell, der 3. Zirkel klein und langsam. Stop im Mittelpunkt der Bahn
- 2) Volle 4 Spins nach links – verharren
- 3) Beginnend im Rechtsgalopp, 3 vollständige Zirkel nach rechts, die beiden ersten Zirkel groß und schnell, der 3. Zirkel klein und langsam. Stop im Mittelpunkt der Bahn
- 4) Volle 4 Spins nach rechts – verharren
- 5) Beginnend im Linksgalopp mit einem großen, schnellen Zirkel nach links, Galoppwechsel im Mittelpunkt der Bahn – weiter mit einem großen, schnellen Zirkel nach rechts, Galoppwechsel im Mittelpunkt der Bahn
- 6) Weiter mit einem großen, schnellen Zirkel auf der linken Hand, der nicht geschlossen wird – Lope entlang der rechten Seite bis hinter den Mittelmarker – Rollback nach rechts – mind. 6 m von der Bande entfernt – kein Verharren
- 7) Weiter auf dem vorherigen Zirkel – nun auf der rechten Hand, der Zirkel wird nicht geschlossen. Lope entlang der linken Seite bis hinter den Mittelmarker – Rollback nach links – mind. 6 m von der Bande entfernt – kein Verharren
- 8) Zurück auf dem vorherigen Zirkel – nun wieder auf der linken Hand, der Zirkel wird nicht geschlossen. Lope entlang der rechten Seite bis hinter den Mittelmarker – Sliding Stop – mind. 6 m von der Bande entfernt. Rückwärts-richten von mind. 3 m. Verharren, um das Ende der Prüfung anzuzeigen.

Der Reiter muss das Kopfstück (Bridle) zur Kontrolle des Bits vor dem Richter abnehmen.

EWU C-Turnier Herzlake 2015

Reining (RN) Pattern 12



Einreiten im Schritt oder Trab zur Mitte der Bahn. Beginn der Aufgabe aus dem Schritt oder aus dem Halten. Beginnend in der Mitte der Bahn mit Blickrichtung auf die linke Bande.

- 1) Beginnend im Linksgalopp, 2 vollständige Zirkel nach links. Stop im Mittelpunkt der Bahn – verharren.
- 2) Volle 2 Spins nach links – verharren.
- 3) Beginnend im Rechtsgalopp, 2 vollständige Zirkel nach rechts. Stop im Mittelpunkt der Bahn – verharren.
- 4) Volle 2 Spins nach rechts – verharren.
- 5) Beginnend im Linksgalopp, einen großen, schnellen Zirkel auf der linken Hand, der nicht geschlossen ist. Run Down auf der rechten Seite der Arena mind. 6 m von der Bande entfernt, bis hinter den Mittelmarker – Stop – Rollback nach rechts.
- 6) Weiter im großen, schnellen Zirkel auf der rechten Hand, im Galopp entlang der linken Seite der Bahn, Run Down mind. 6 m von der Bande entfernt, bis hinter den Mittelmarker – Stop – Rückwärtsrichten von mind. 3 m – verharren, um das Ende der Prüfung anzuzeigen.

Der Reiter muss das Kopfstück (Bridle) zur Kontrolle des Bits vor dem Richter abnehmen.